



ТЕРРИТОРИАЛЬНЫЙ ОРГАН
ФЕДЕРАЛЬНОЙ СЛУЖБЫ
ГОСУДАРСТВЕННОЙ СТАТИСТИКИ
ПО РЕСПУБЛИКЕ КОМИ

Среднемесячная заработная плата в Республике Коми



за январь 2023 год



ТЕРРИТОРИАЛЬНЫЙ ОРГАН
ФЕДЕРАЛЬНОЙ СЛУЖБЫ
ГОСУДАРСТВЕННОЙ СТАТИСТИКИ
ПО РЕСПУБЛИКЕ КОМИ

Среднемесячная заработная плата

в Республике Коми

за январь 2023 год

- 01 СРЕДНЕМЕСЯЧНАЯ НАЧИСЛЕННАЯ ЗАРАБОТНАЯ ПЛАТА РАБОТНИКОВ ОРГАНИЗАЦИЙ
- 02 ДИНАМИКА ЗАРАБОТНОЙ ПЛАТЫ РАБОТНИКОВ ОРГАНИЗАЦИЙ
- 03 ЗАРАБОТНАЯ ПЛАТА ПО ВИДАМ ЭКОНОМИЧЕСКОЙ ДЕЯТЕЛЬНОСТИ
- 04 ЗАРАБОТНАЯ ПЛАТА ПО РЕГИОНАМ СЕВЕРО-ЗАПАДНОГО ФЕДЕРАЛЬНОГО ОКРУГА
- 05 ЗАРАБОТНАЯ ПЛАТА ПО РЕГИОНАМ-СОСЕДЯМ РЕСПУБЛИКИ КОМИ





СРЕДНЕМЕСЯЧНАЯ НАЧИСЛЕННАЯ ЗАРАБОТНАЯ ПЛАТА РАБОТНИКОВ ОРГАНИЗАЦИЙ

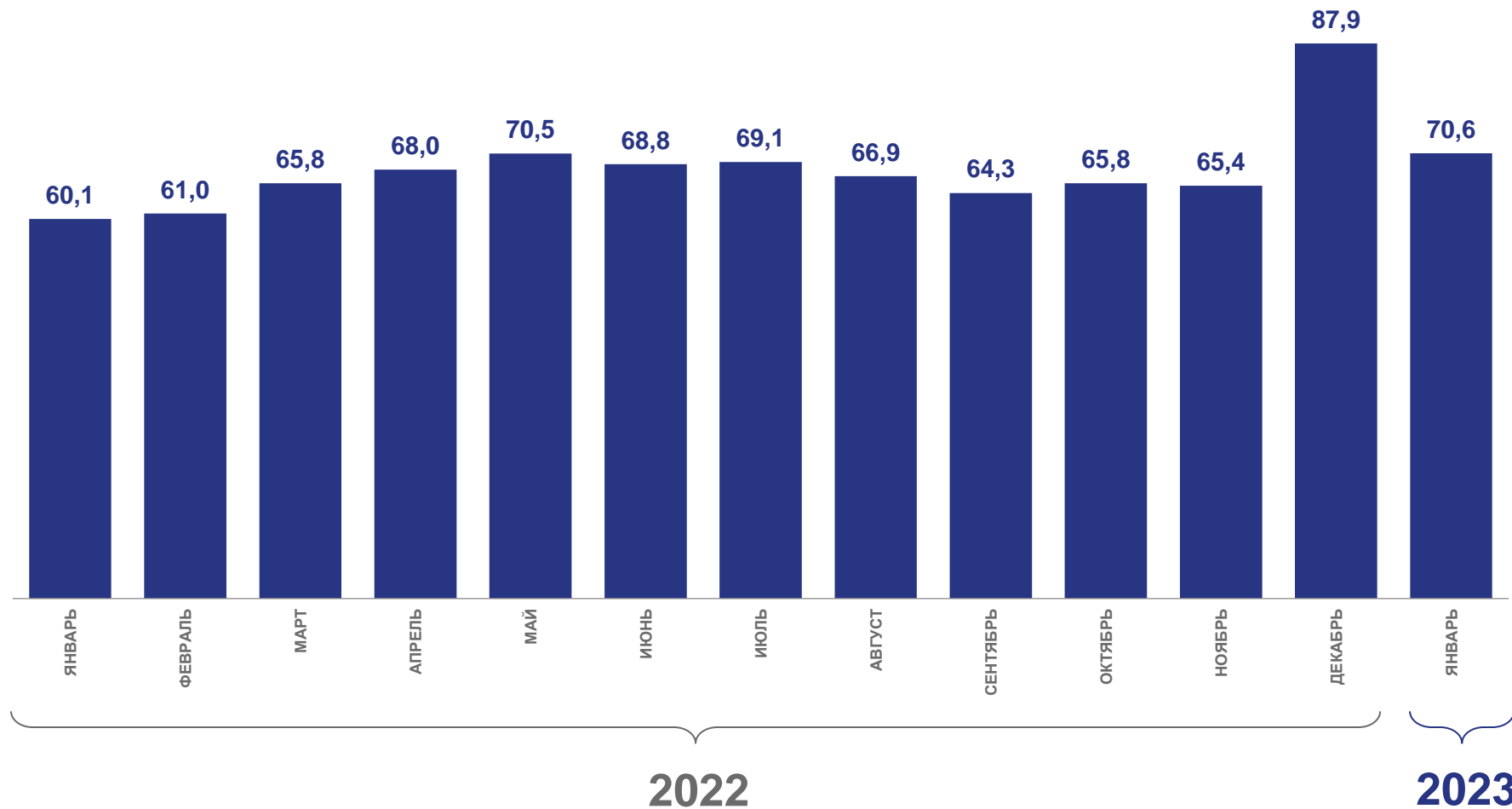
ТЫСЯЧ РУБЛЕЙ

Январь 2023

70,6

Январь 2022

60,1





ДИНАМИКА НОМИНАЛЬНОЙ НАЧИСЛЕННОЙ ЗАРАБОТНОЙ ПЛАТЫ РАБОТНИКОВ ОРГАНИЗАЦИЙ

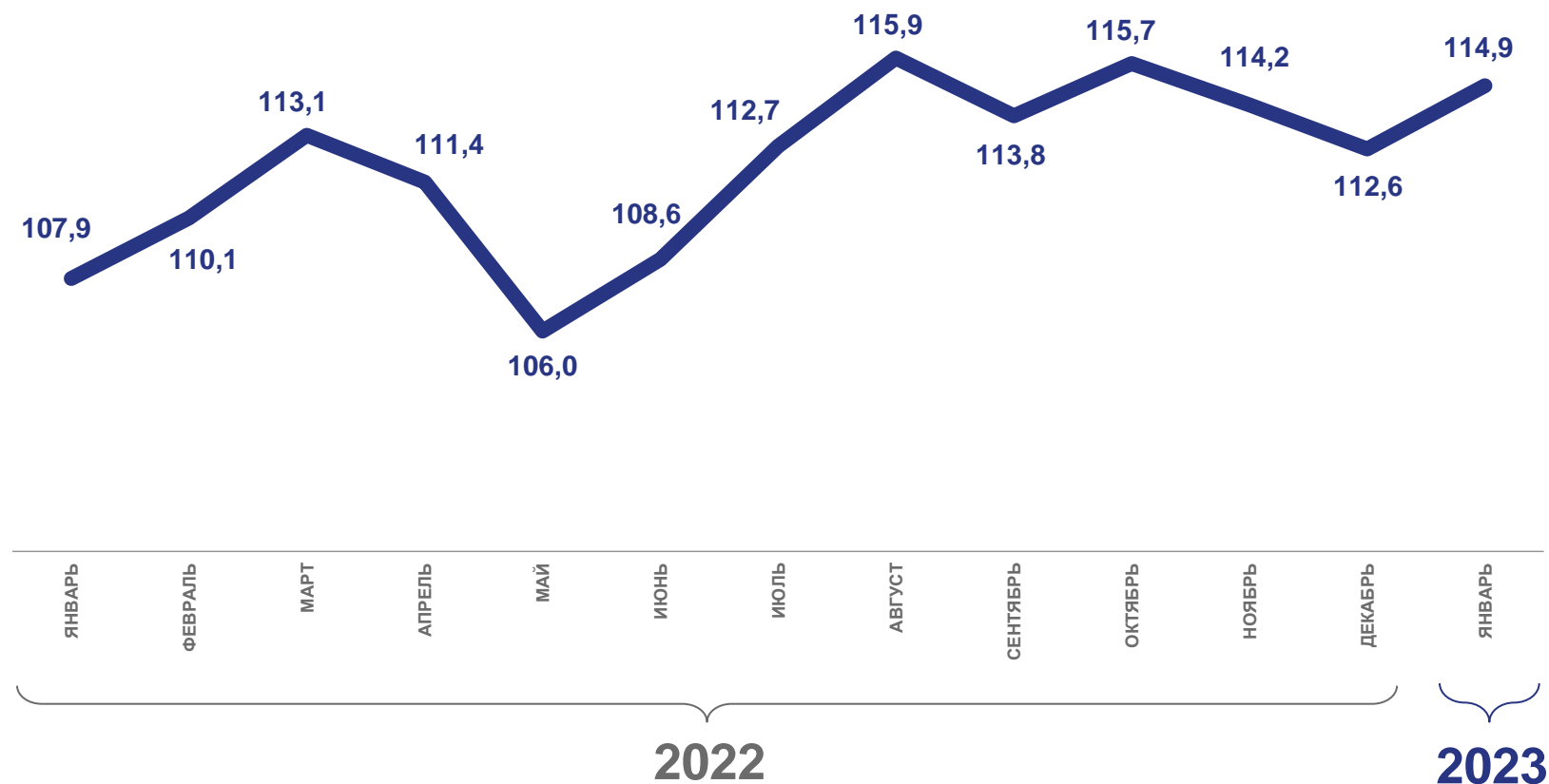
В ПРОЦЕНТАХ К СООТВЕТСТВУЮЩЕМУ МЕСЯЦУ ПРЕДЫДУЩЕГО ГОДА;
ПО СОПОСТАВИМОМУ КРУГУ ОРГАНИЗАЦИЙ

Январь 2023 к январю 2022

114,9%

Январь 2022 к январю 2021

107,9%





ДИНАМИКА РЕАЛЬНОЙ НАЧИСЛЕННОЙ ЗАРАБОТНОЙ ПЛАТЫ РАБОТНИКОВ ОРГАНИЗАЦИЙ

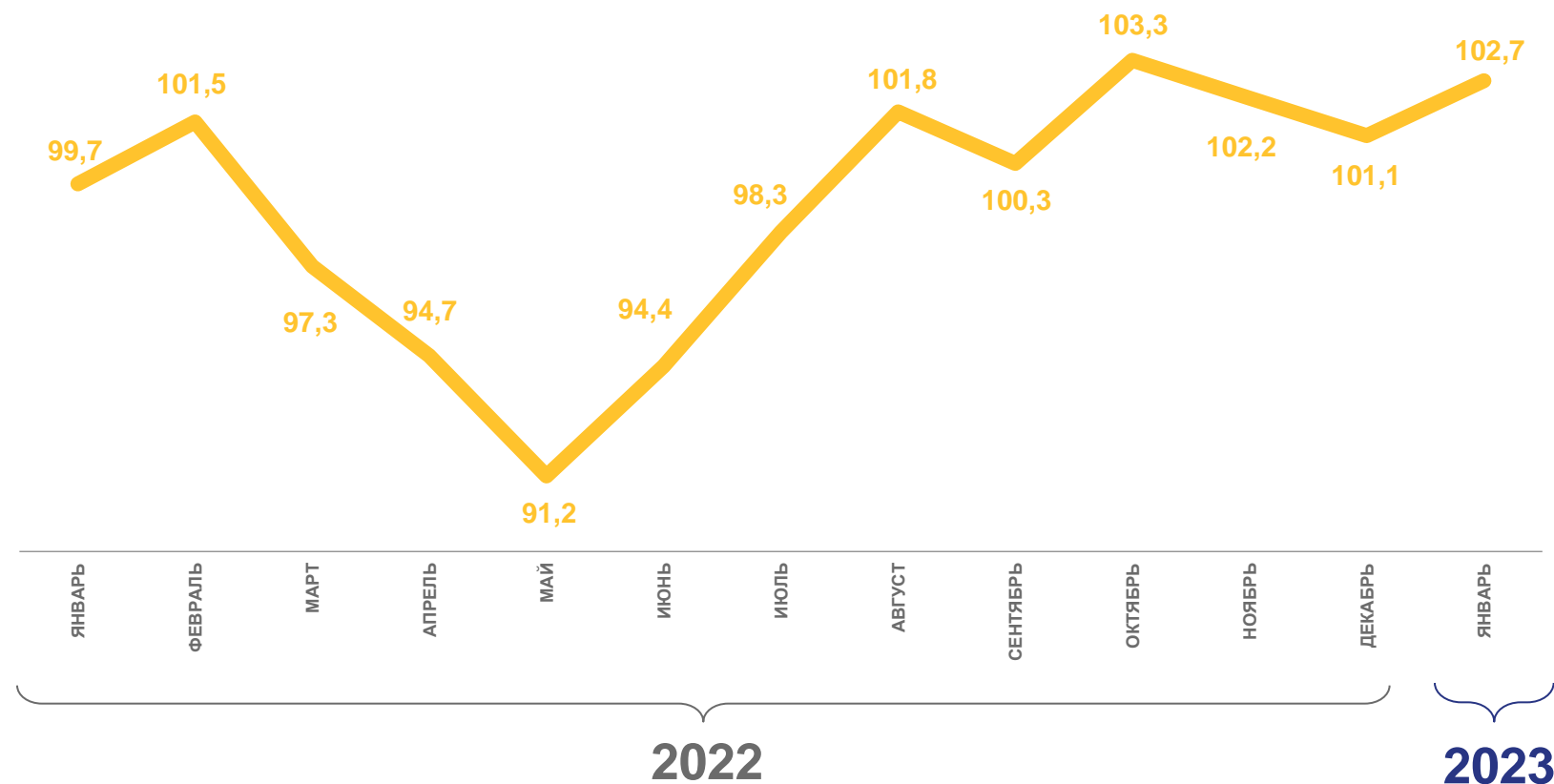
В ПРОЦЕНТАХ К СООТВЕТСТВУЮЩЕМУ МЕСЯЦУ ПРЕДЫДУЩЕГО ГОДА;
ПО СОПОСТАВИМОМУ КРУГУ ОРГАНИЗАЦИЙ

Январь 2023 к январю 2022

102,7 %

Январь 2022 к январю 2021

99,7 %





ДИНАМИКА НОМИНАЛЬНОЙ НАЧИСЛЕННОЙ ЗАРАБОТНОЙ ПЛАТЫ РАБОТНИКОВ ОРГАНИЗАЦИЙ

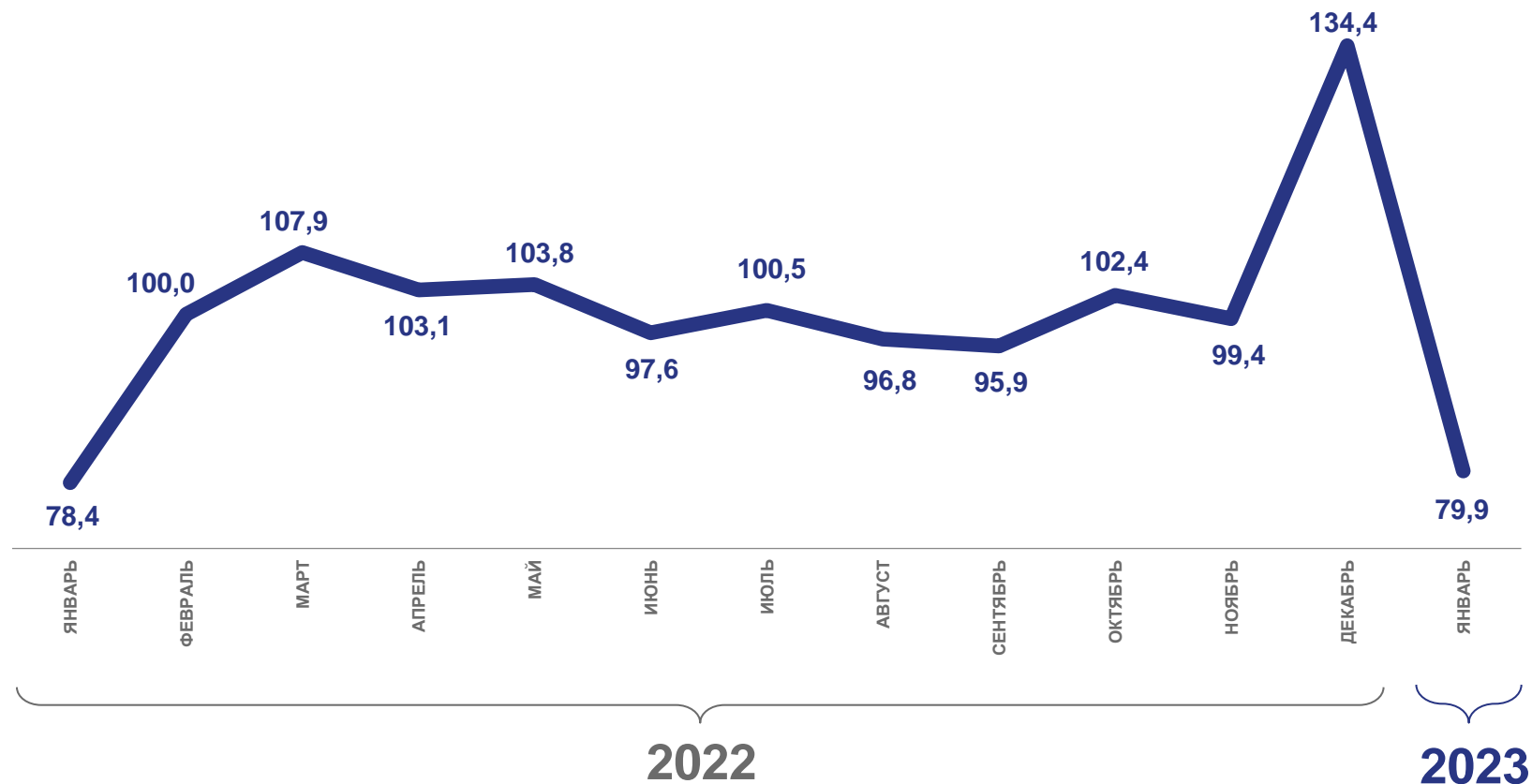
В ПРОЦЕНТАХ К ПРЕДЫДУЩЕМУ МЕСЯЦУ; ПО СОПОСТАВИМОМУ КРУГУ ОРГАНИЗАЦИЙ

Январь 2023 к декабрю 2022

79,9%

Январь 2022 к декабрю 2021

78,4%





ДИНАМИКА РЕАЛЬНОЙ НАЧИСЛЕННОЙ ЗАРАБОТНОЙ ПЛАТЫ РАБОТНИКОВ ОРГАНИЗАЦИЙ

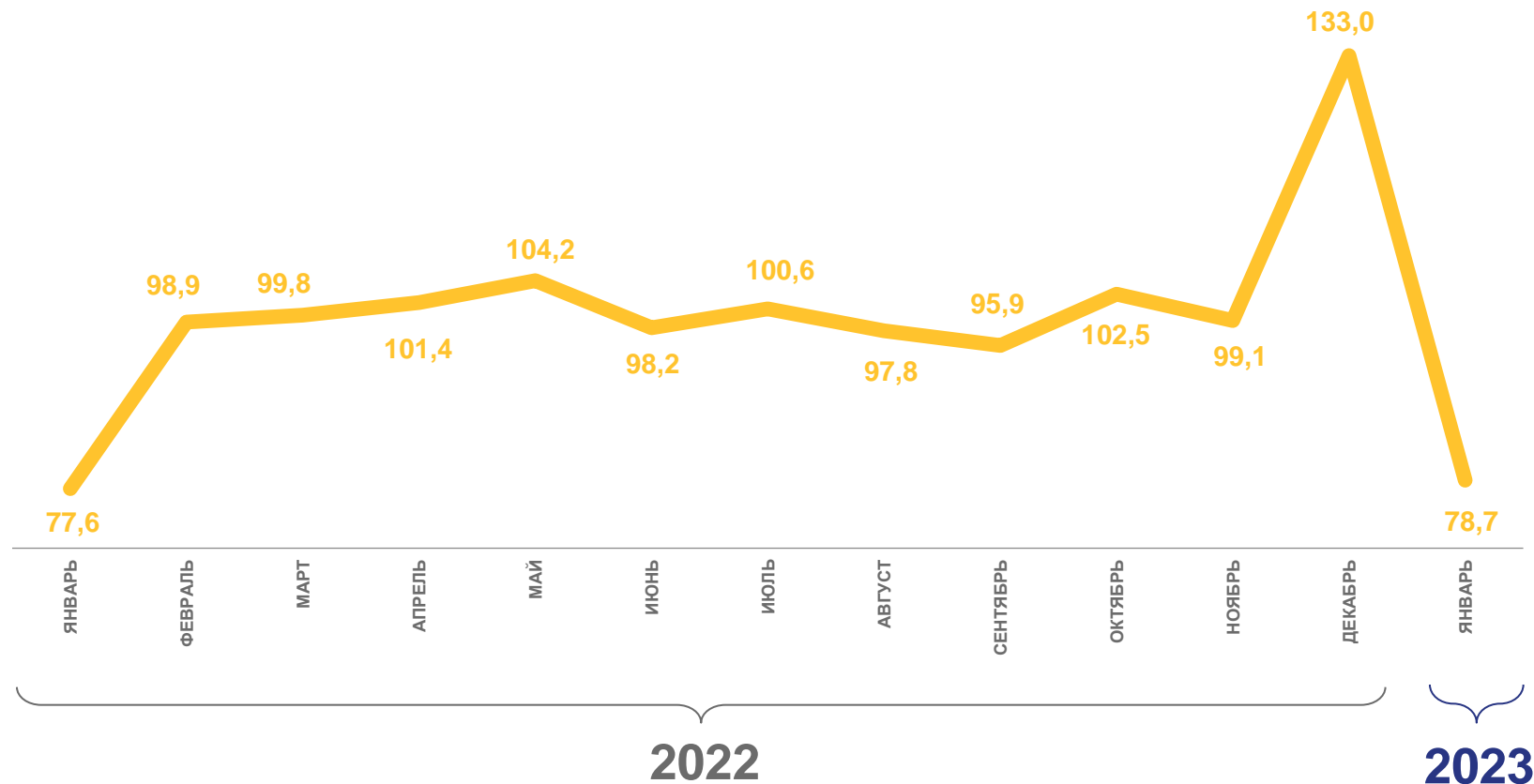
В ПРОЦЕНТАХ К ПРЕДЫДУЩЕМУ МЕСЯЦУ; ПО СОПОСТАВИМОМУ КРУГУ ОРГАНИЗАЦИЙ

Январь 2023 к декабрю 2022

78,7 %

Январь 2022 к декабрю 2021

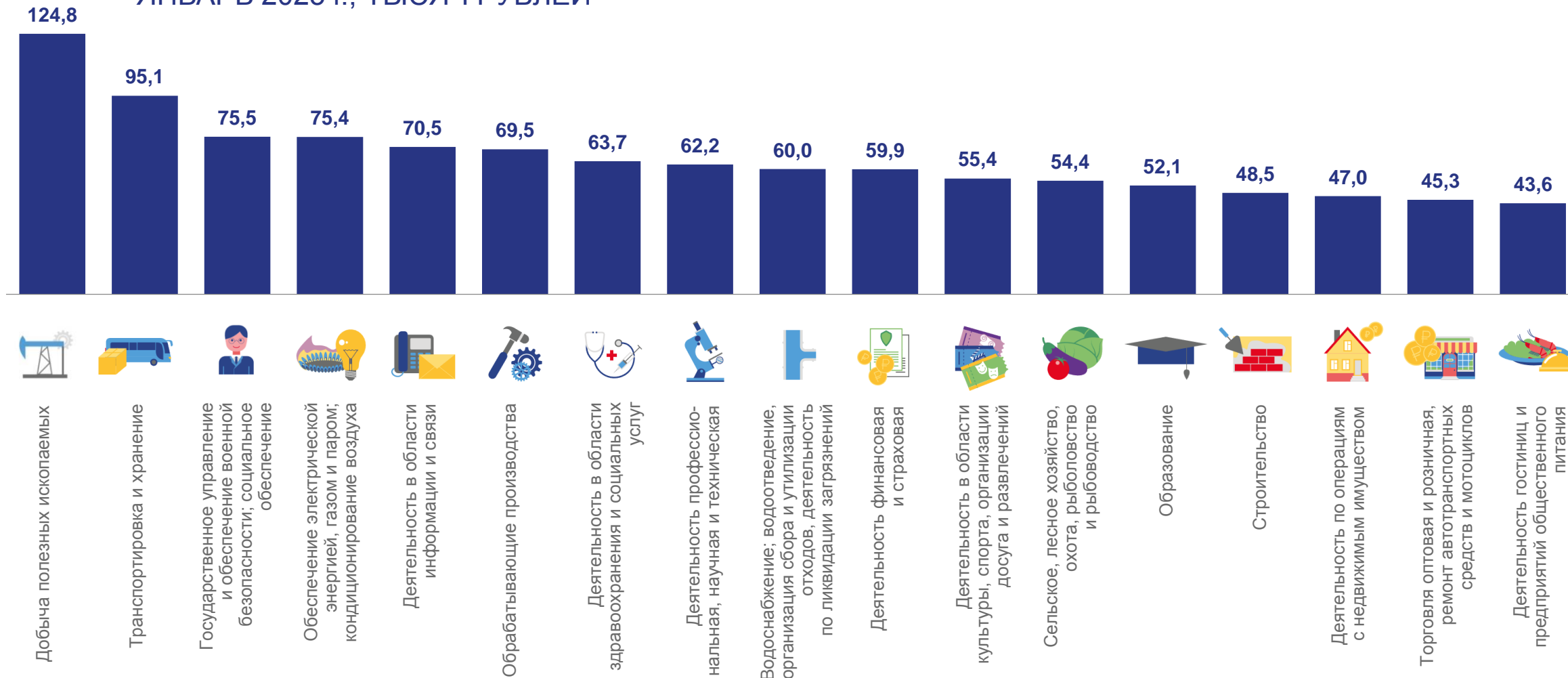
77,6 %





СРЕДНЕМЕСЯЧНАЯ НАЧИСЛЕННАЯ ЗАРАБОТНАЯ ПЛАТА РАБОТНИКОВ ОРГАНИЗАЦИЙ ПО ВИДАМ ЭКОНОМИЧЕСКОЙ ДЕЯТЕЛЬНОСТИ

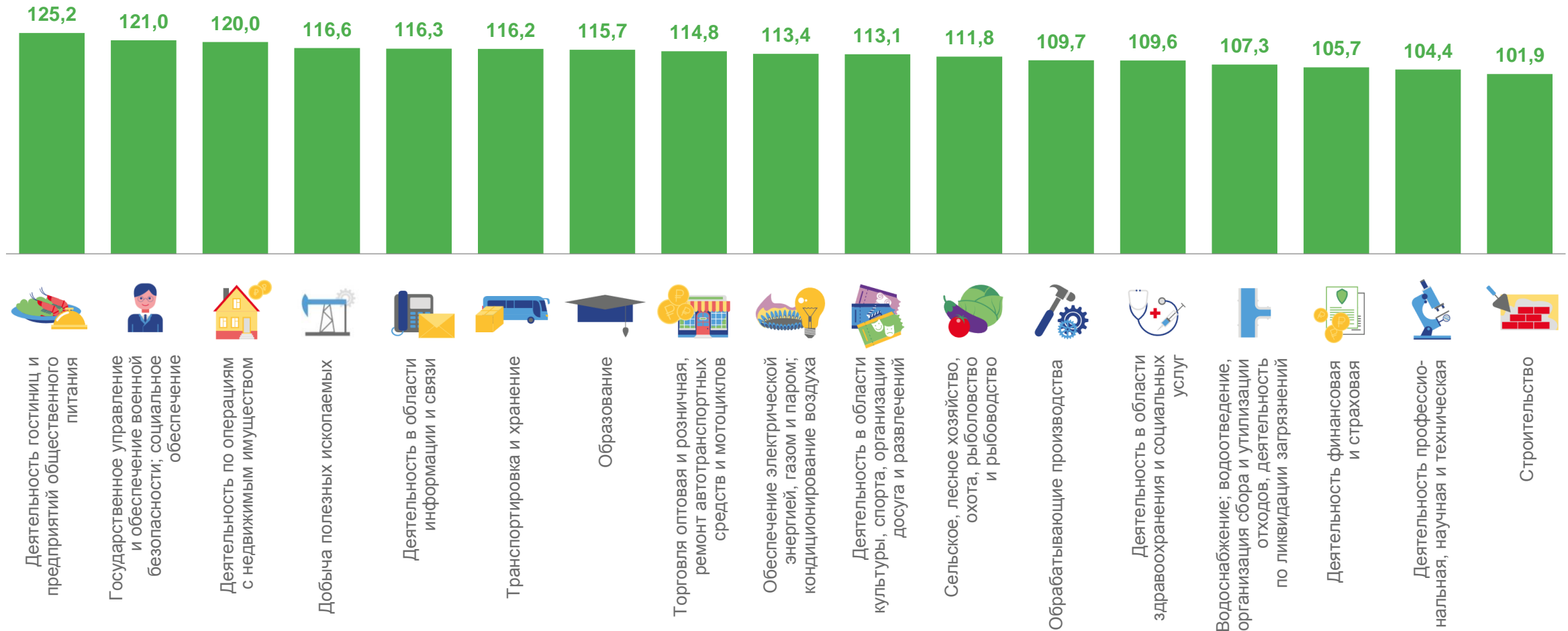
ЯНВАРЬ 2023 г.; ТЫСЯЧ РУБЛЕЙ





ДИНАМИКА НОМИНАЛЬНОЙ НАЧИСЛЕННОЙ ЗАРАБОТНОЙ ПЛАТЫ РАБОТНИКОВ ОРГАНИЗАЦИЙ ПО ВИДАМ ЭКОНОМИЧЕСКОЙ ДЕЯТЕЛЬНОСТИ

ЯНВАРЬ 2023 г. В % К ЯНВАРЮ 2022 г.; ПО СОПОСТАВИМОМУ КРУГУ ОРГАНИЗАЦИЙ



СРЕДНЕМЕСЯЧНАЯ НАЧИСЛЕННАЯ ЗАРАБОТНАЯ ПЛАТА РАБОТНИКОВ ОРГАНИЗАЦИЙ ПО РЕГИОНАМ СЕВЕРО-ЗАПАДНОГО ФЕДЕРАЛЬНОГО ОКРУГА

ЯНВАРЬ 2023 г.; ТЫСЯЧ РУБЛЕЙ



* Без Ненецкого автономного округа.



ДИНАМИКА НОМИНАЛЬНОЙ НАЧИСЛЕННОЙ ЗАРАБОТНОЙ ПЛАТЫ РАБОТНИКОВ ОРГАНИЗАЦИЙ ПО РЕГИОНАМ СЕВЕРО-ЗАПАДНОГО ФЕДЕРАЛЬНОГО ОКРУГА

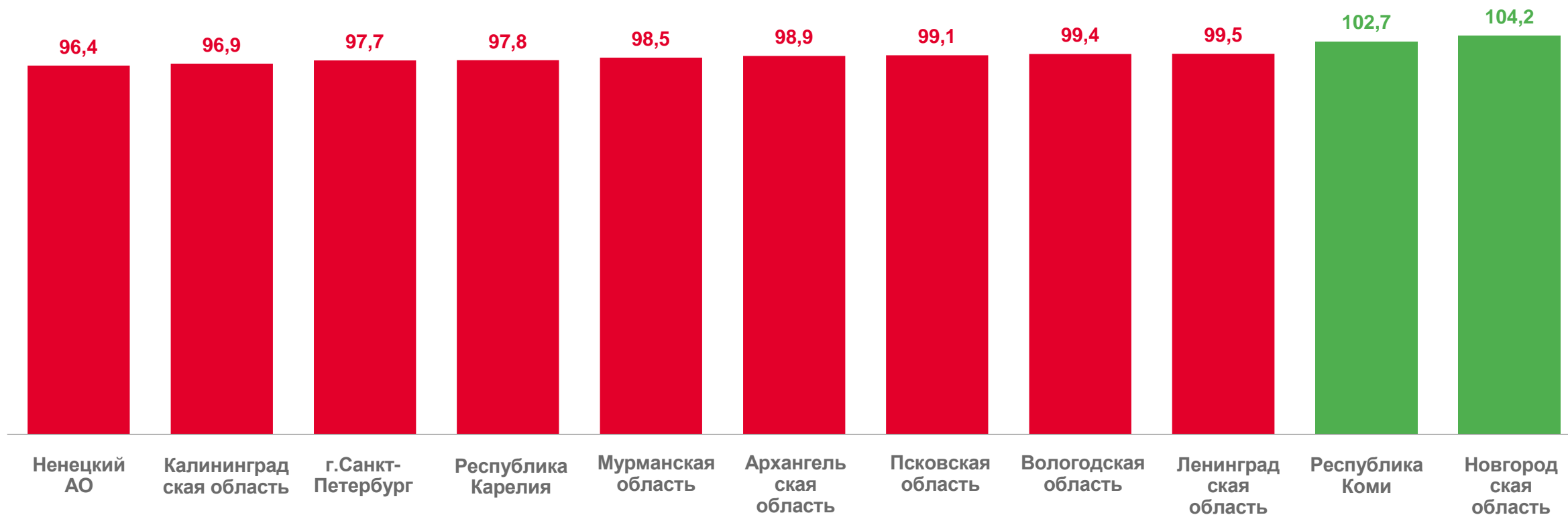
ЯНВАРЬ 2023 г. В % К ЯНВАРЮ 2022 г.; ПО СОПОСТАВИМОМУ КРУГУ ОРГАНИЗАЦИЙ





ДИНАМИКА РЕАЛЬНОЙ НАЧИСЛЕННОЙ ЗАРАБОТНОЙ ПЛАТЫ РАБОТНИКОВ ОРГАНИЗАЦИЙ ПО РЕГИОНАМ СЕВЕРО-ЗАПАДНОГО ФЕДЕРАЛЬНОГО ОКРУГА

ЯНВАРЬ 2023 г. В % К ЯНВАРЮ 2022 г.; ПО СОПОСТАВИМОМУ КРУГУ ОРГАНИЗАЦИЙ

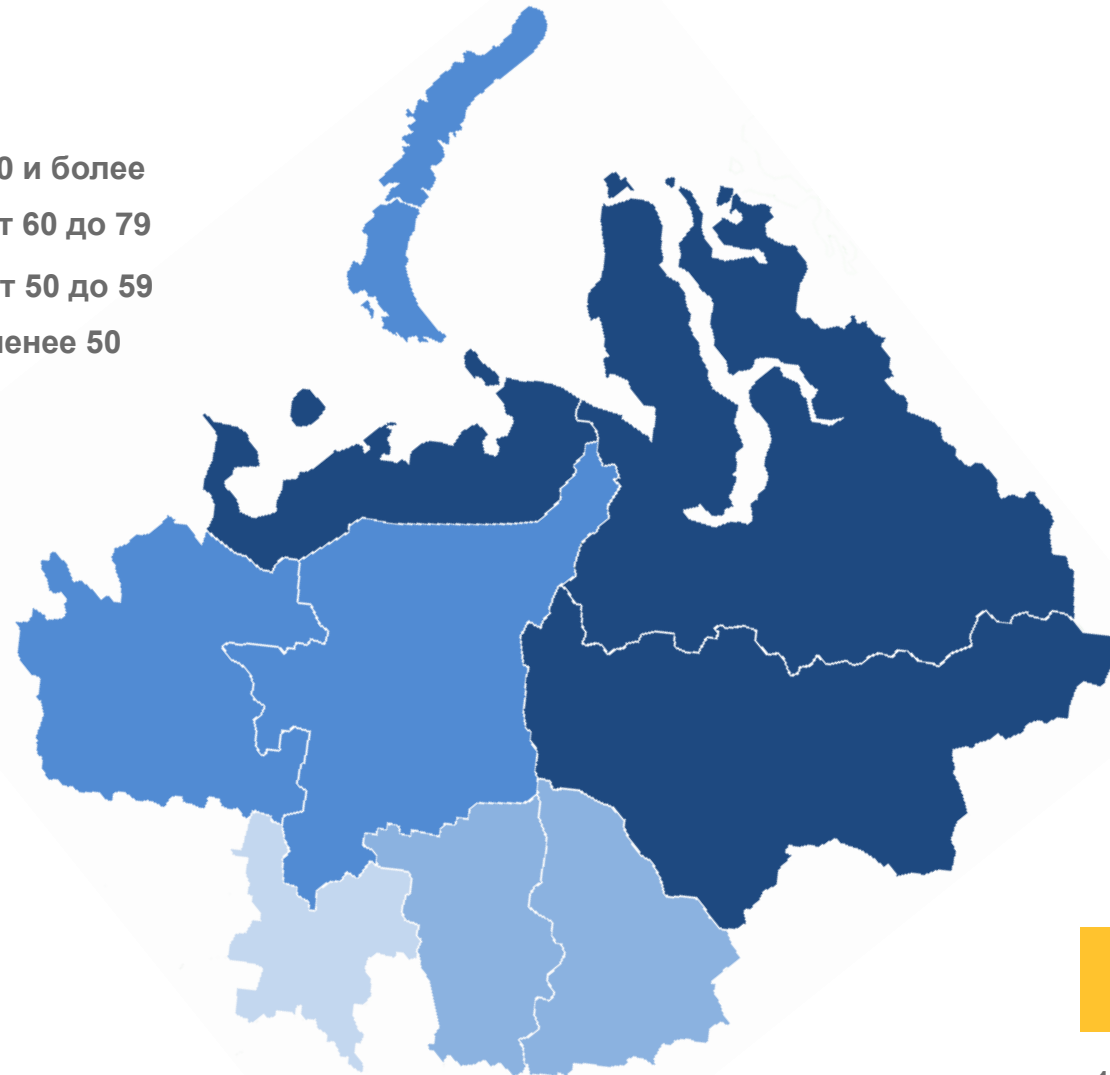


СРЕДНЕМЕСЯЧНАЯ НАЧИСЛЕННАЯ ЗАРАБОТНАЯ ПЛАТА РАБОТНИКОВ ОРГАНИЗАЦИЙ ПО РЕГИОНАМ-СОСЕДЯМ РЕСПУБЛИКИ КОМИ

ЯНВАРЬ 2023 г.; ТЫСЯЧ РУБЛЕЙ



- 80 и более
- от 60 до 79
- от 50 до 59
- менее 50



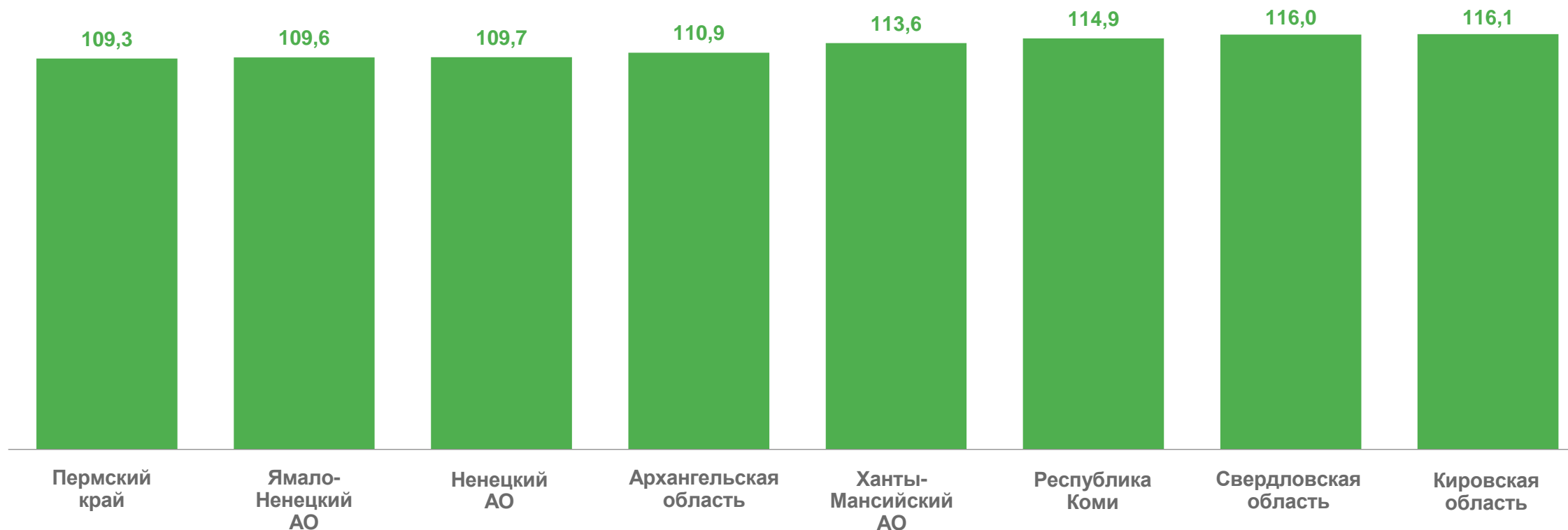
* Без Ненецкого автономного округа.





ДИНАМИКА НОМИНАЛЬНОЙ НАЧИСЛЕННОЙ ЗАРАБОТНОЙ ПЛАТЫ РАБОТНИКОВ ОРГАНИЗАЦИЙ ПО РЕГИОНАМ-СОСЕДЯМ РЕСПУБЛИКИ КОМИ

ЯНВАРЬ 2023 г. В % К ЯНВАРЮ 2022 г.; ПО СОПОСТАВИМОМУ КРУГУ ОРГАНИЗАЦИЙ





ДИНАМИКА РЕАЛЬНОЙ НАЧИСЛЕННОЙ ЗАРАБОТНОЙ ПЛАТЫ РАБОТНИКОВ ОРГАНИЗАЦИЙ ПО РЕГИОНАМ-СОСЕДЯМ РЕСПУБЛИКИ КОМИ

ЯНВАРЬ 2023 г. В % К ЯНВАРЮ 2022 г.; ПО СОПОСТАВИМОМУ КРУГУ ОРГАНИЗАЦИЙ

